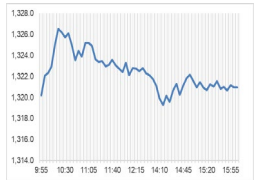


Market Comment
Saravut Tachochavalit, Analyst
 TEL : +66 (2) 088-9754
 EMAIL : Saravut.ta@rhbgroup.com

เราคาดว่าเฟดจะปรับลดดอกเบี้ยครั้งแรกในเดือนก.ย. นี้



Open	1,320.68
High	1,327.16
Low	1,318.72
Closed	1,323.28
Chg.	3.36
Chg.%	0.25
Value (mn)	34,265.13
P/E (x)	17.35
P/BV (x)	1.25
Yield (%)	3.47
Market Cap (bn)	16,384.73

Up	235
Down	218
Unchanged	199

SET 50-100 – MAI – Futures Index

	Closed	Chg.	(%)
SET 50	821.98	3.23	0.39
SET 100	1,802.76	5.30	0.29
S50_Con	813.50	2.70	0.33
MAI Index	355.83	3.12	0.88

Trading Breakdown: Daily

(Bt,m)	Buy	Sell	Net
Institution	4,896.37	3,736.55	1,159.82
Proprietary	2,601.94	2,210.10	391.84
Foreign	14,944.29	16,992.03	-2,047.74
Local	11,767.74	11,271.66	496.07

Trading Breakdown: Month to Date

(Bt,m)	Buy	Sell	Net
Institution	31,381.28	26,754.83	4,626.46
Proprietary	17,995.60	19,363.21	-1,367.62
Foreign	118,138.95	121,564.45	-3,425.51
Local	94,224.29	94,057.65	166.65

World Markets Index

	Closed	Chg.	(%)
Dow Jones	39,721.36	429.39	1.09
NASDAQ	18,647.45	218.16	1.18
FTSE 100	8,193.51	53.70	0.66
Nikkei	42,219.07	387.08	0.93
Hang Seng	17,471.67	-51.56	-0.29

Foreign Exchange Rates

	Closed	Chg.	(%)
Baht (Onshore)	36.28	-0.07	0.20
Yen	161.61	-0.08	0.05
Euro	1.08	0.00	0.05

Commodities

	Closed	Chg.	(%)
Oil: Brent	87.00	1.00	1.16
Oil: Dubai	85.31	-0.47	-0.54
Oil: Nymex	82.10	0.69	0.85
Gold	2,375.11	3.85	0.16
Zinc	2,870.00	-2.00	-0.07
BDIY Index	1,939.00	45.00	2.38

Source: Bloomberg

ตลาดหุ้นสหรัฐฯ ปิดบวก ได้แรงหนุนจากความแข็งแกร่งของหุ้นกลุ่มเทคโนโลยี รวมทั้งภัยแล้งของประธานเฟดที่ช่วงสนับสนุนการคาดการณ์ว่าเฟดจะปรับลดอัตราดอกเบี้ยในเดือนก.ย. ทำให้ DOW JONES, NASDAQ, S&P500 ปิด 1.09%, 1.18%, 1.02%

ตลาดหุ้นยุโรปปิดบวก ขานรับการเปิดเผยข้อมูลผลประกอบการบริษัทในเชิงบวก ขณะที่นักลงทุนปรับตัวรับความเห็นของประธานเฟดที่แถลงนโยบายต่อสภาองเกรส เป็นวันที่ 2 ทำให้ DAX, FTSE, CAC40, FTMIB ปิด 0.94%, 0.66%, 0.86%, 1.30%

สัญญาราคาน้ำมันดิบ WTI ส่งมอบเดือนส.ค. เพิ่มขึ้น 0.69 ดอลลาร์ ปิดที่ 82.10 ดอลลาร์/บาร์เรล ส่วนสัญญาน้ำมันดิบ Brent ส่งมอบเดือนก.ย. เพิ่มขึ้น 0.43 ดอลลาร์ ปิดที่ 85.08 ดอลลาร์/บาร์เรล แรงหนุนจากการรายงานสต็อกน้ำมันดิบและน้ำมันเบนซินลดลงมากกว่าคาด โดย EIA รายงานสต็อกน้ำมันดิบลดลง 3.4 ล้านบาร์เรล มากกว่าที่ตลาดคาดว่าจะลดลง 1.3 ล้านบาร์เรล ส่วนสต็อกน้ำมันเบนซินลดลง 2 ล้านบาร์เรล มากกว่าที่ตลาดคาดว่าจะลดลง 6 แสนบาร์เรล รวมถึงรายงานที่ว่าพายุเฮอริเคน "เบรล" ส่งผลกระทบต่อเพียงเล็กน้อยต่ออุปทานน้ำมัน

ตลาดหุ้นไทยวันนี้ปรับขึ้นในขณะที่ตลาดหุ้นภูมิภาคมีทั้งบวกและลบ ตลาดหุ้นญี่ปุ่นและตลาดหุ้นไต้หวันยังคง Outperform เมื่อเทียบกับตลาดหุ้นในภูมิภาค ได้แรงหนุนจากกระแสคาดการณ์ของตลาดว่าเฟดจะปรับลดอัตราดอกเบี้ยลง 1-2 ครั้งในปีนี้ ขึ้นอยู่กับข้อมูลเงินเฟ้อว่าจะมีพัฒนาการในทางบวกได้หรือไม่ ในขณะที่เงินรายงานเงินเฟ้อที่ชะลอลงตามคาด โดยสำนักงานสถิติแห่งชาติจีน (NBS) รายงาน ดัชนีราคาผู้บริโภค (CPI) ปรับขึ้น 0.2% YoY ในเดือนมิ.ย. ชะลอลงจากเดือนพ.ค. ที่เพิ่มขึ้น 0.3% และต่ำกว่าที่ตลาดคาดว่าจะเพิ่มขึ้น 0.4% นอกจากนี้ยังมีรายงานดัชนีราคาผู้ผลิต (PPI) ลดลง 0.8% YoY ในเดือนมิ.ย. สอดคล้องกับตลาดคาด แต่น้อยกว่าในเดือนพ.ค. ที่ปรับตัวลง 1.4% หุ้นไทยมีแรงซื้อกลุ่มสื่อสารเข้ามาต่อเนื่อง เกือบไตรมาส 2/67 รวมถึงกลุ่มโรงไฟฟ้า เก่งค่า Ft งวดเดือนก.ย.-ธ.ค. จะปรับขึ้นอีก 20 สตางค์/หน่วย จากภาวะจ่ายคืนหนี้กฟผ และ PTT เราคาดว่ากระทรวงพลังงานน่าจะชะลอการปรับขึ้นของค่า Ft เพื่อช่วยเหลือภาคธุรกิจ มีแรงซื้อหุ้น CK จากงานก่อสร้างรถไฟไฟฟ้าสายสี่สัมพันธ์ต่อขยายฝั่งตะวันตก (บางขุนนนท์-ศูนย์วัฒนธรรม) หากมีการเซ็นสัญญากับ BEM ในสัปดาห์หน้า

นายเจอโรม พาวเวล ประธานเฟดได้แถลงนโยบายการเงินและภาวะเศรษฐกิจสหรัฐฯ รอบครึ่งปีต่อคณะกรรมการบริการการเงินประจำสภาผู้แทนราษฎรเมื่อวานนี้ว่า เฟดไม่ใช่ธนาคารกลางที่มีเป้าหมายอยู่ที่เงินเฟ้อเท่านั้น แต่เฟดมีภารกิจในการรักษาการจ้างงานเช่นกัน เพื่อหลีกเลี่ยงการส่งผลกระทบต่อเศรษฐกิจ เฟดจะไม่ร่อนนุ้ยกว่าเงินเฟ้อจะปรับตัวลงสู่เป้าหมาย 2% ถึงจะเริ่มปรับลดอัตราดอกเบี้ย เมื่อคืนนี้ประธานเฟดพูดค่อนข้างชัดแล้วว่า เฟดก็คิดว่าเลขอัตราว่างงานที่ปัจจุบันแต่ละระดับ 4.1% ในเดือนมิ.ย. อยู่เหมือนกัน ไม่ได้ให้ความสำคัญที่เงินเฟ้อแต่เพียงอย่างเดียว เราคาดว่าเฟดจะให้ความสำคัญต่อ Core CPI ในช่วงครึ่งหลัง ถ้าเริ่มมีสัญญาณปรับตัวลงต่ำกว่าระดับ 3-2.7% เราเชื่อว่าจะมีน้ำหนักพอที่จะทำให้เฟดเริ่มต้นผ่อนคลายนโยบายทางการเงินได้ในเดือนก.ย. นี้ 1 ครั้ง หรือหากจะมีการปรับลดอัตราดอกเบี้ยมากกว่า 1 ครั้ง ต้องอาศัยข้อมูลอัตราว่างงานสหรัฐฯ ที่คาดว่าจะปรับขึ้นไปแต่ละระดับ 4.3-4.4% ซึ่งเป็นระดับที่เชื่อว่าเฟดจะเริ่มกังวลต่อภาวะการจ้างงานโดยรวมของสหรัฐฯ และจะตามด้วยการปรับลดอัตราดอกเบี้ยนโยบายอีกหลายครั้ง

แนวโน้มตลาดหุ้นไทยวันนี้คาดว่า แกว่ง ค่าเงินบาทแข็งค่าอยู่ระดับ 36.20 บาท/ดอลลาร์ ต่างชาติซื้อสุทธิในตลาดตราสารหนี้ 2 วันติดต่อกัน และยังซื้อ ๆ ขาย ๆ ในตลาดหุ้น แต่ทยอยเปิด short ใน SET50 index futures เหลือแค่ 29,000 สัญญา YTD เทียบกับเดือนที่แล้วที่เปิด short ไปได้มากกว่า 1 แสนสัญญา เรามองต่างชาติเริ่มปรับมุมมองหุ้นไทยใหม่ แนะนำซื้อหุ้นที่คาดว่า flow จะไหลเข้า AOT, ADVANC, IVL, TTB, KTB, CPALL, CPAXT, CPF, TRUE และซื้อเก็งกำไรหุ้น AUCT

กลยุทธ์การลงทุน
 Trading: แนะนำ เก็งกำไรในกรอบ 1,300 - 1,335 จุด

Technical Analyzer

Saravut Tachochavalit, Analyst
 TEL : +66 (2) 088 9999 Ext. 9754
 EMAIL : Saravut.ta@rhbgroup.com

SET Index

คู่มืออื่นอีก

Figure 1 : SET Index daily chart



Source: RHB, Aspen

SET Index ปิดที่ 1,323.28 จุด 3.36 จุด มูลค่าการซื้อขาย 34,210 ล้านบาท ลดลงเมื่อเทียบกับปริมาณการซื้อขายวันก่อนหน้า โดยนักลงทุนต่างประเทศขายสุทธิ 2,248 ล้านบาท และขายสุทธิ 120,457 ล้านบาท YTD

ระยะกลาง : SET Index อยู่ในช่วงปรับฐาน เดือนนี้ถ้าไม่กลับขึ้นไปปิดเหนือ 1,323 จุดเป็นอย่างน้อย แนวโน้มยังผันผวนมีแนวรับสำคัญแถว ๆ 1,240 จุด สำหรับทิศทางในไตรมาส 3/2567 คาดว่ากรอบของ SET จะอยู่ระหว่าง 1,240-1,420 จุด แนะนำ ซื้อเมื่ออ่อนตัว สัปดาห์นี้คาดว่าแกว่งในกรอบระหว่าง 1,300-1,330 จุด แนะนำ ลงซื้อ ขึ้นขาย

ระยะสั้น : SET Index ปิดบวกเล็กน้อย ระหว่างวันปรับขึ้นไปทำจุดสูงใหม่เล็กน้อยเมื่อเทียบกับวันก่อน (1,327) ก่อนที่จะลดช่วงบวกลงมา แนวโน้มยังแกว่งออกข้างต่อไป แต่สิ่งที่ดีคือปิดเหนือ 1,323 จุดได้แล้ว รอบนี้ถ้าไม่เกิดสัญญาณหลอกอีก ก็น่าจะค่อย ๆ sideway up ขึ้นไปได้ สั้น ๆ ไม่ต่ำกว่าแนวรับแถว ๆ 1,307 จุด แนะนำ trading ต่อได้ หวังผลดีติดกลับได้แถว ๆ 1,335 จุด ระวังกำไร

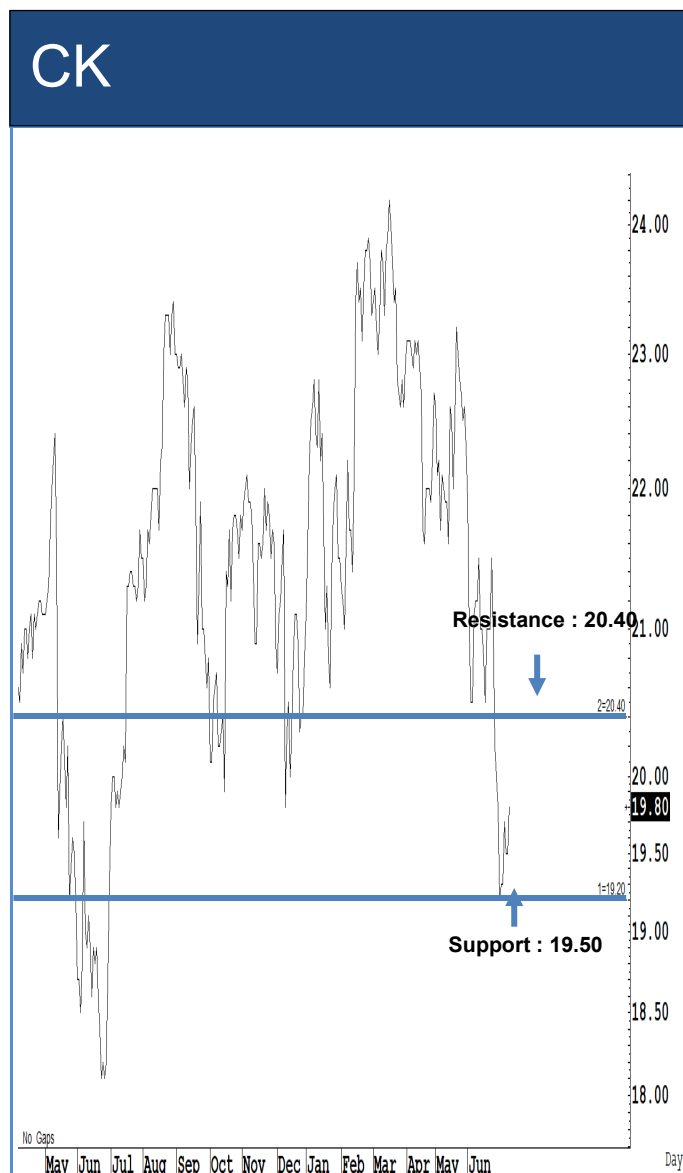
Saravut Tachochavalit, Analyst
 TEL : +66 (2) 088 9999 Ext. 9754
 EMAIL : Saravut.ta@rhbgrou.com

Trading Stocks



Source: RHB, Bloomberg

ระยะสั้นแกว่งในกรอบ sideways ระหว่าง 243-253 บาท แนะนำ ลงซื้อ ขึ้นขายในกรอบดังกล่าว ส่วนจุดตัดขาดทุนจะอยู่ที่ 240 บาท

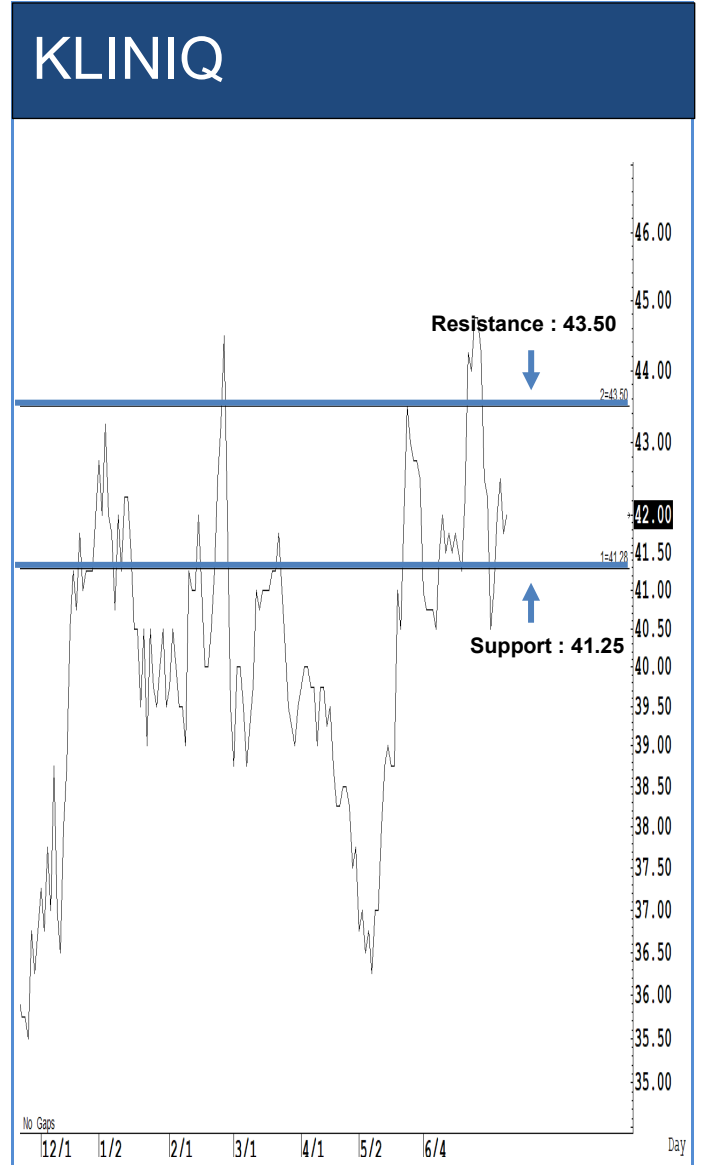


Source: RHB, Bloomberg

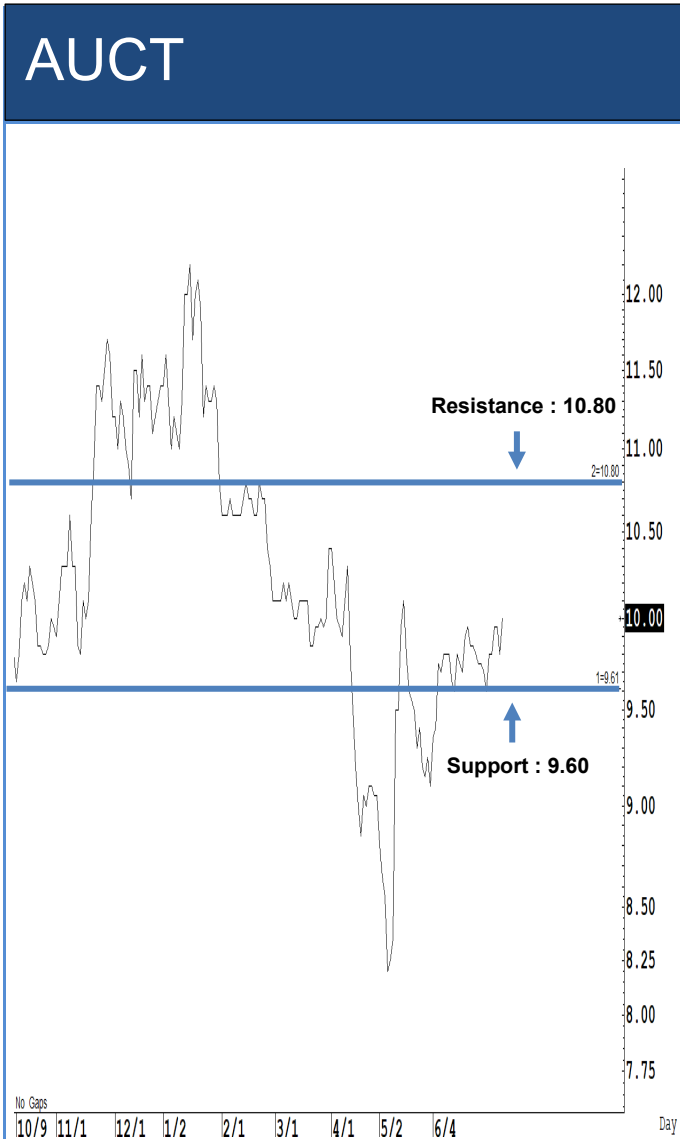
ระยะสั้นแกว่งในกรอบ sideways ระหว่าง 19.50-20.40 บาท แนะนำ ลงซื้อ ขึ้นขายในกรอบดังกล่าว ส่วนจุดตัดขาดทุนจะอยู่ที่ 19.20 บาท



ระยะสั้นแกว่งในกรอบ **sideway** ระหว่าง 60-65 บาท แนะนำ ลงซื้อ ขึ้นขายในกรอบดังกล่าว ส่วนจุดตัดขาดทุนจะอยู่ที่ 59 บาท



ระยะสั้นแกว่งในกรอบ **sideway** ระหว่าง 41.25-43.50 บาท แนะนำ ลงซื้อ ขึ้นขายในกรอบดังกล่าว ส่วนจุดตัดขาดทุนจะอยู่ที่ 40.50 บาท



Source: RHB, Bloomberg

ระยะสั้นแกว่งในกรอบ sideways ระหว่าง 9.60-10.80 บาท แนะนำ ลงซื้อ ขึ้นขาย ในกรอบดังกล่าว ส่วนจุดตัดขาดทุนจะอยู่ที่ 9.50 บาท



Source: RHB, Bloomberg

ระยะสั้นแกว่งในกรอบ sideways ระหว่าง 1.25-1.41 บาท แนะนำ ลงซื้อ ขึ้นขาย ในกรอบดังกล่าว ส่วนจุดตัดขาดทุนจะอยู่ที่ 1.23 บาท

Key Stock News (ที่มา: ข่าวหุ้น)

กฟพ. ขึ้นค่าไฟรอบใหม่! BGRIM-GPSC รับข่าวดี งบไตรมาส 2/67 กำไรโต...ต้นทุนก๊าซลดต่อเนื่อง

จับตามองการปรับขึ้นค่าไฟฟ้าผันแปรอัตโนมัติ งวดเดือน ก.ย.-ธ.ค. 67 พลังพัฒนา ตั้งโต๊ะแถลงรายละเอียด 12 ก.ค.นี้ ด้านบล.บัวหลวง มองหุ้นโรงไฟฟ้ารับอานิสงส์ ประเมินปรับขึ้นค่า Ft ทุก 10 สตางค์ต่อหน่วย ต้นกำไร BGRIM พุ่ง 3% ส่วน GPSC เพิ่มขึ้น 4% ขณะที่แนวโน้มงบ Q2 ดีทั้งคู่ หลังจากการราคาก๊าซธรรมชาติลดลงอย่างต่อเนื่อง เมย์แบงก์ ให้ราคาเป้าหมายปีกริม 30 บาท และจีพีเอสซีเป้าหมาย 57 บาท

ดีเอสไอจ่อเรียก 7 ราย คดีฟอกเงิน STARK

ดีเอสไอ ผู้กระทำความผิดกรณีการฟอกเงินคดีหุ้นสตาร์ค 7 ราย แบ่งเป็น รายใหม่ 5 ราย และรายเดิม 2 ราย หลังขยายผลพบมีเส้นทางการเงินเชื่อมโยงกว่า 380 ล้านบาท รักษาการอธิบดีสั่งรวบรวมหลักฐานก่อนแจ้งข้อหาดำเนินคดีเพิ่ม 5 ราย ภายใน 2 สัปดาห์ ตั้ง พงศเทพ นังประธาน คณะทำงานพิเศษศึกษาแผนประทุษกรรมกรณีหุ้น STARK

ITC ออเดอร์ Q2 พุ่ง ยอดขายโต 2 หลัก ช้อปเป้าราคา 27 บ.

ITC ส่งซิกไตรมาส 2/67 ยอดขายโต 2 หลัก รับแรงหนุนออเดอร์จ้างผลิตลูกค้ารายใหญ่เพิ่มขึ้น พร้อมชี้ครึ่งปีหลังสดใส หลังแจ้งงบ Q2 เล็งปรับเพิ่มเป้ารายได้ปีนี้จากเดิมคาดโต 15% โบรกฯเชียร์ ช้อป เป้าราคา 27 บาท คาดยอดขายพุ่ง 28% และทำกำไรขั้นต้นสูงสุดของปี 26.5%

'คลัง' บี ธป.เลิก LTV ต่างชาติเข้ายาว 99 ปี

พิชัย รองนายกรัฐมนตรี รมว.คลัง อัดแบงก์ชาติอีกรอบ จี้ยกเลิกมาตรการ LTV ย้ำไม่ใช่ Logic ที่ถูกต้อง เตรียมเรียกแบงก์พาณิชย์เข้ามาหารือ หลังขยายเวลาการผ่อนให้ยาวขึ้น ด้าน เกษรา จาก บมจ.เสนาฯ (SENA) หนุนคลังเปิดทางต่างชาติเข้าลงทุนระยะยาว และให้แบงก์ปล่อยกู้ยาวให้ผู้บ้านได้ถึงอายุ 80 ปี อัดราคาดอกเบี้ยคงที่ตลอดสัญญา ยัดดอยยกเลิก LTV ชี้ตลาดบ้านห่างไกลจากเก็งกำไรมานานแล้ว

'สมโภชน์' ส่งเดินหน้า EV ยืนยัน 'ฟอร์ซเซส' จบจริง

สมโภชน์ อัญญา ซีโอโอ พลังงานบริสุทธิ์ ลั่น ฟอร์ซเซส EA" ไม่มีอีกแล้ว ล่าสุดรายงานแบบ 246-2 ขาย 36 ล้านหุ้น ไม่ใช่ของใหม่ แต่เป็นหุ้นเดิมที่รายงานไปแล้วในแบบ 59-1 เหลือแต่ปรับพอร์ตภายในกลุ่มเดียวกัน เมื่อวันที่ 8 ก.ค. ขายไป 30 ล้านหุ้น ให้พันธมิตร พร้อมเดินหน้าทำธุรกิจเดิม พักดี ธุรกิจ EV ต้นแรงหน้าโรงไฟฟ้า ด้าน หลิน ยัน พร้อมใส่เงินหุ้นที่พีEX 75 ล้านหุ้น

OR ลั่นไม่ซื้อหุ้นคืน! ดึงเวียดเจ็ทเติม SAF

ดิษทัต ยันโออาร์ไม่มีแผนซื้อหุ้นคืน หลังหุ้น OR ทำฮอลดีมไต่ราคา 15.80 บาท ต่ำสุดตั้งแต่เข้าเทรดและต่ำกว่าไอพีโอ 18 บาท ส่วนแบงก์ไรส์ฯขายใจจากร่วงกลุ่มก็ยังไม่จบ ล่าสุดร่วมเวียดเจ็ทไทยแลนด์ เปิดเที่ยวบินนำร่องของการให้บริการเติมน้ำมันอากาศยานแบบยั่งยืน (SAF) ดึงกลุ่มบริษัท ปตท. คำสาคร มาเลย์ และ Neste ร่วมจัดหาและนำเข้า

SHR ส่งซิก Q2 โตรับท่องเที่ยวคึก! หนุนรายได้ในเครือพุ่ง ย้ำรายได้ปีนี้ทะยาน 1.1 หมื่นล้าน

SHR ย้ำผลงานไตรมาส 2/67 เติบโต รับอัตรากำไรเข้าพักโรงแรมในเครือเพิ่มขึ้น ต้นรายได้เติบโต หลังนักท่องเที่ยวกลับมาเดินทางมากขึ้น หนุนโรงแรมในเครือพีเอส พีจี มอริเซีย ไทย และอังกฤษเพิ่มขึ้น ย้ำเป้ารายได้ปีนี้พุ่ง 11,000 ล้านบาท พากโบรกฯ ชูเป็น ท็อปพิก ของกลุ่มโรงแรม คาดผลงานไตรมาส 2/67 เติบโต

FTI เซ็น MOU กับ BPS ขยายตลาด กลุ่ม Green Home Solutions

FTI ลงนาม MOU กับ BPS ร่วมเป็น Strategic Partnership ในการสนับสนุนการตลาดและผลิตภัณฑ์ของ FTI เพื่อขยายตลาด Green Home Solutions เจาะกลุ่มลูกค้าที่อยู่อาศัย (B2C)

TEGH ลั่นยอดขายยังปีนี้ออกริมไฮ่ กฎหมาย EUDR หนุนโต จ่อขายไปโอแก๊สไตรมาส 4/67

TEGH เปิดกลยุทธ์ปี 67 เข้าสู่โหมด Sustainability to Profitability ลั่นยอดขายยังแบ่งปันให้ออกริมไฮ่ รับกฎหมาย EUDR หนุน! ตั้งเป้าปีนี้ส่งออกยกยาวพารตามมาตรฐาน EUDR 1 แสนตัน ส่วนปี 68 คาดพุ่ง 2-2.5 แสนตัน เตรียมขายไปโอแก๊สให้ลูกค้าภายนอกไตรมาส 4/67 ผู้ถือหุ้น 7 ปี มูลค่า 1 พันล้านบาท หรือราว 150 ล้านบาท/ปี

BLC ขยายนวัตกรรมสมุนไพรไทย ร่วมงาน CPHI South East Asia

BLC ยกทัพผลิตภัณฑ์ยาแผนปัจจุบัน และ ยานวัตกรรมสมุนไพรไทย เข้าร่วมงาน CPHI South East Asia 2024 ระหว่าง 10-12 ก.ค. 67 ณ ฮอลล์ 1-3 ศูนย์การประชุมแห่งชาติสิริกิติ์ เพื่อผลักดันไทยสู่ Medical Hub พร้อมเปิดตัวผลิตภัณฑ์ใหม่ในกลุ่มยารักษาโรคผิวหนัง และ ครีมนักแคตบุคตลาดครึ่งปีหลัง

LEO ผนึก 'เวียดเทล โฟสดี' รุกบริการขนส่งข้ามพรมแดนไทย-เวียดนาม-จีน

LEO เซ็นสัญญานับที่ความเข้าใจการร่วมมือเชิงกลยุทธ์กับ Viettel Post รุกการขนส่งข้ามพรมแดนสองทาง ระหว่าง ไทย-จีน ผ่านเวียดนาม พัฒนารูฏกิจการขนส่งสินค้าระหว่างประเทศต่อยอดธุรกิจโลจิสติกส์แบบครบวงจร

EASTW เดินหน้าเชื่อม Water Grid ชี้แจ้งส่งมอบพื้นที่ EEC ให้ 'กรมธนารักษ์' ตามกำหนด

EASTW แจ้งการส่งมอบพื้นที่และทรัพย์สินอื่นๆ โครงการบริหารและดำเนินการระบบส่งน้ำสายหลักในภาคตะวันออกแก่กรมธนารักษ์ ครบถ้วนตามรายการที่กำหนด ตั้งแต่ 31 ธ.ค. 66 ส่วนที่กรมธนารักษ์ขอคืนพื้นที่เพิ่มเติมอีกนั้น อีสท์ วอเตอร์ ได้ส่งแผนงานและอยู่ระหว่างรอผลการพิจารณาจากกรมธนารักษ์ พร้อมเดินหน้าการเชื่อมโยง Water Grid

SAV ลุ้น Q2 รายได้นิวไฮ 425 ล้าน โบรกฯ เชียร์ 'ช้อป' ชี้เป้าราคา 27.40 บาท

SAV ไตรมาส 2/67 ลุ้นรายได้นิวไฮ 415-425 ล้านบาท โต 14.13% จากปริมาณเที่ยวบินเพิ่มขึ้นทั้งเที่ยวบินในประเทศและเที่ยวบินที่ผ่าน่านฟ้ากัมพูชา โบรกฯ เชียร์ ช้อป ราคาเป้าหมาย 27.40 บาท คาดอาจมีอ็อปไซด์จากโครงการที่ลาออกได้อีก 12.23 บาท

'รฟท.' เปิดบริการตู้เวียงจันทน์ ประเดิมขบวนแรกเริ่ม 19 ก.ค.นี้

การรถไฟฯ พร้อมเปิดให้บริการ ขบวนรถโดยสารระหว่างประเทศไทย-สปป.ลาว เส้นทางกรุงเทพฯ-เวียงจันทน์ (ค่าสะดวก) เที่ยวแรก 19 ก.ค.นี้ หนุนการเดินทาง-การขนส่งระหว่าง 2 ประเทศ

หุ้นมะกันจ่อพุ่งหลังเฟดหันคบ. นลท.รอบง Q2 และผลเลือกตั้งที่ยังไม่แน่นอน

แนวโน้มการหันอัตราดอกเบี้ยในระยะใกล้นี้กำลังช่วยหนุนต่อกรณีของนักลงทุนทั้งหลายที่ยังมีมุมมองภาวะหุ้นขาขึ้น (bullish) หลังจากการพุ่งขึ้นของหุ้นสหรัฐฯ ซึ่งอาจได้รับการทดสอบในไม่ช้าจากรายงานผลประกอบการของบริษัทที่กำลังจะรายงานและความไม่แน่นอนทางการเมืองที่เพิ่มมากขึ้น

คลังทุบโต๊ะ 'เงินดิจิทัล' ห้ามนำไปใช้ซื้อ 'มือถือ-เครื่องใช้ไฟฟ้า'

กระทรวงการคลังทุบโต๊ะ เงินดิจิทัลวอลเล็ต หกเดือนนำไปใช้ซื้อมือถือ-เครื่องใช้ไฟฟ้า มงทำให้เกิดการกระจายตัวกับการใช้จ่าย หลังช่วยกระจายเม็ดเงินไปถึงร้านและผู้ประกอบการต่างๆ ได้มากขึ้น ย้ำต้องการกระจายเม็ดเงินให้กว้างที่สุด ย่อมเงินดิจิทัล อาจไม่ใช่เงินจากแบงก์ ธ. ก.ส. หลังพบโครงการของรัฐในอดีต อย่างไรก็ตามโครงการคนละครึ่งมียอดผู้ใช้สิทธิไม่เกิน 90%

'พิชัย' สั่งปิดสินมั่นคงฯ เหตุเงินกองทุนต่ำเกณฑ์

ผู้สื่อข่าวรายงานว่า นายพิชัย ชุณหวิชัย รัฐมนตรีว่าการกระทรวงการคลัง ได้มีคำสั่งลงวันที่ 4 กรกฎาคม 2567 ให้เพิกถอนใบอนุญาตประกอบธุรกิจประกันวินาศภัยของบริษัท สินมั่นคงประกันภัย จำกัด (มหาชน) หรือ SMK เนื่องจากบริษัทฯ ไม่สามารถเพิ่มทุนและแก้ไขฐานะการเงินให้เพียงพอต่อภาระผูกพัน และให้มีอัตราส่วนของเงินกองทุนเพียงพอตามที่กฎหมายกำหนดภายใน 1 ปี ตามคำสั่งของ สำนักงานคณะกรรมการกำกับและส่งเสริมการประกอบธุรกิจประกันภัย (สำนักงาน คปภ.)

FETCO และจับตา 'Thai ESG' หวังลดเงินไหลออก หนุนหุ้นไทยกลับมาฟื้น

สภาธุรกิจตลาดทุน (FETCO) ชี้ ดัชนีความเชื่อมั่น 3 เดือนข้างหน้าอยู่ที่ 82.89 ทรงตัว นักลงทุนมองผลประกอบการบจ.เป็นปัจจัยหนุนความเชื่อมั่นมากที่สุด และจับตามองมาตรการกระตุ้นตลาดทุนผ่านกองทุน ThaiESG หวังช่วยลดแรงขายจากนักลงทุนต่างชาติทำให้หุ้นไทยฟื้นตัวได้

ต่างชาติถือหุ้นไทย ลดลงสูงถึง 7.4% ท่าดัชนีฯ ตั้ง 8.3%

ตลาดหลักทรัพย์ฯเผยมูลค่าถือครองต่างชาติในหุ้นไทยลด สอดคล้องที่ดัชนีตั้ง 8.3% ขณะที่พบถือหุ้นไทยเพิ่มขึ้น 24 หลักทรัพย์ เป็น 847 หลักทรัพย์

KBANK บัณฑิตครีโตะ ส่งออร์บิกซ์ จัดพอร์ตลงทุน

แบงก์กสิกรไทย (KBANK) ลุยสินทรัพย์ดิจิทัลเต็มสูบ ส่ง "orbix INVEST" รุกตลาดจัดพอร์ตลงทุนในคริปโตเคอร์เรนซี ช่วยปรับพอร์ตรายได้ ตั้งเป้าตั้งเป้า AUM ปีนี้แตะ 1 พันล้านบาท พร้อมเป้าใหญ่ในปี 69 AUM ได้ก้าวกระโดดแตะ 10,000 ล้านบาท

XPG ตีตสปิตลุยปั่นรายได้ มั่นใจปีนี้ได้เข้าเป้าหมาย 1,000 ล้านบาท

บมจ.เอกซ์สปีริง (XPG) ตีตสปิต ปล่อยสินเชื่อธุรกิจร่วมลงทุนบริษัทศักยภาพสูงผ่านเงินทุน 10,000 ล้านบาท สู่ผู้นำบริการทางการเงินยุคใหม่ มั่นใจปีนี้รายได้รวมเข้าเป้าหมาย 1,000 ล้านบาท เติบโต 47% จากปี 66 ได้แน่นอน

SCBX ผนึก 'SambaNova' ส่ง 'ได้ผู้' ให้นักพัฒนา AI ใช้

กลุ่มธุรกิจเอสซีบี เอกซ์ (SCB) ผนึก "SambaNova Systems" ผู้ให้บริการโซลูชันด้าน Generative AI นำ ได้ผู้ โมเดลภาษาไทยขนาดใหญ่ เปิดให้บริการบนแพลตฟอร์ม Samba-1 Composition of Experts (CoE) เพื่อให้นักพัฒนา AI ทั่วโลกสามารถใช้ต่อและพัฒนาแอปพลิเคชันด้าน AI บนแพลตฟอร์ม Samba-1 ได้แล้ว

(Short Sales) ข้อมูลธุรกรรมขายชอร์ต

Symbol	Volume (Shares)	Value (Baht)	% Short Sale Volume Comparing with Main Board	% Short Sale Value Comparing with Main Board
(10 Jul'24)				
1 AOT	1,721,000	99,745,475	4.06	4.08
2 PTTEP-R	619,000	93,355,700	7.96	7.96
3 AOT-R	1,603,300	92,667,450	3.78	3.79
4 PTT-R	2,544,700	83,975,100	14.56	14.55
5 ADVANC	334,300	73,510,700	4.38	4.38
6 TOP-R	1,296,700	68,538,800	12.34	12.34
7 PTTEP	357,600	53,929,100	4.6	4.6
8 SCGP-R	1,552,400	47,063,225	13.52	13.5
9 DELTA-R	539,600	46,659,300	8.94	8.96
10 CPALL-R	633,600	36,661,650	2.12	2.12
11 CPALL	567,600	32,919,400	1.9	1.91
12 TTB	14,987,700	26,587,717	4.15	4.14
13 TISCO	271,000	25,835,550	6.07	6.07
14 BH-R	98,900	24,287,200	6.7	6.7
15 EA	1,804,600	22,494,890	2.16	2.15
16 INTUCH	298,200	22,263,525	3.62	3.63
17 IVL-R	1,116,900	22,098,170	9.56	9.55
18 TOP	414,500	22,034,350	3.95	3.97
19 PTT	653,700	21,572,100	3.74	3.74
20 TISCO-R	217,500	20,747,750	4.87	4.87
21 SCC	87,700	20,271,500	10.92	10.93
22 CPF	834,300	20,191,450	4.57	4.58
23 BDMS	762,000	20,002,500	1.89	1.88
24 HMPRO-R	2,117,300	19,870,465	7.57	7.59
25 OR-R	1,191,300	19,306,560	16.48	16.46
26 STA-R	856,100	17,805,260	5.92	5.92
27 BBL-R	127,300	17,196,600	3.07	3.07
28 BBL	122,300	16,574,600	2.95	2.96
29 KTC-R	392,100	15,099,750	21.76	21.77
30 GULF-R	327,700	13,511,075	2.85	2.86
31 KBANK	99,100	12,768,650	2.71	2.71
32 PTTGC	389,600	12,189,125	6.46	6.49
33 STA	577,700	12,054,670	3.99	4.01
34 LH	1,999,600	11,997,600	6.01	6.04
35 HMPRO	1,253,200	11,704,675	4.48	4.47
36 KTB	659,400	11,481,000	4.29	4.29
37 MINT	385,400	11,355,575	3.57	3.59
38 TRUE-R	1,220,000	11,106,200	2.13	2.14
39 KTB-R	608,300	10,584,420	3.96	3.96
40 BGRIM-R	485,300	10,517,270	1.79	1.77
41 SAWAD-R	280,100	10,330,550	4.48	4.51
42 MINT-R	352,100	10,307,450	3.26	3.26
43 IVL	507,400	10,075,070	4.35	4.35
44 BEM-R	1,300,000	9,895,000	2.37	2.36
45 TIDLOR-R	536,200	9,705,220	7.6	7.57
46 SCGP	313,600	9,497,850	2.73	2.72
47 SCC-R	38,100	8,801,100	4.74	4.75
48 BANPU	1,643,400	8,463,510	3.54	3.55
49 CK-R	421,900	8,394,350	2.08	2.08
50 KCE-R	170,900	7,906,650	1.19	1.19
51 MTC	172,600	7,468,875	3.48	3.49
52 BEM	964,800	7,334,050	1.76	1.75
53 TTB-R	4,134,700	7,309,078	1.15	1.14
54 BCP	191,600	7,259,100	2.52	2.52

Source: SETSMART

ข้อมูลแบบรายงานการเปลี่ยนแปลงการถือหลักทรัพย์และสัญญาซื้อขายล่วงหน้าของผู้บริหาร (แบบ 59)

ชื่อบริษัท	ชื่อผู้บริหาร	ประเภทหลักทรัพย์	วันที่ได้มา/ จำหน่าย	จำนวน	ราคา	วิธีการได้มา/ จำหน่าย
KCE	นาย วิบูรณ์ สุนทรวิวัฒน์	หุ้นสามัญ	10/07/2567	10,000	46	ซื้อ
JR	นาย จรัญ วิวัฒน์เจษฎาวุฒิ	หุ้นสามัญ	09/07/2567	19,000	4.2	ซื้อ
JR	นาย ธีรนนท์ วิวัฒน์เจษฎาวุฒิ	หุ้นสามัญ	09/07/2567	16,000	4.19	ซื้อ
JR	นาย ธีรนนท์ วิวัฒน์เจษฎาวุฒิ	หุ้นสามัญ	09/07/2567	2,000	4.19	ซื้อ
GTB	นาย ประจันต์ คงสาคร	หุ้นสามัญ	09/07/2567	1,500	0.71	ซื้อ
24CS	นาย สันติ มณีวงศ์	หุ้นสามัญ	05/07/2567	491,100	3.4	ขาย
TMILL	นาย ประภาส ชุตินวาทพันธ์	หุ้นสามัญ	09/07/2567	23,500	3.84	ซื้อ
TSTE	นาย ประภาส ชุตินวาทพันธ์	หุ้นสามัญ	09/07/2567	45,000	14.3	ซื้อ
TRITN	นางสาว หลุยส์ เตชะอุบล	หุ้นสามัญ	05/07/2567	2,000,000	0.13	ซื้อ
TRITN	นางสาว หลุยส์ เตชะอุบล	หุ้นสามัญ	08/07/2567	4,000,000	0.14	ซื้อ
				Revoked by Reporter		
TRITN	นางสาว หลุยส์ เตชะอุบล	หุ้นสามัญ	08/07/2567	1,000,000	0.14	ซื้อ
BLC	นางสาว อนุพร ภัทรธรรวณิชกุล	หุ้นสามัญ	09/07/2567	10,000	5.05	ขาย
BLC	นางสาว อนุพร ภัทรธรรวณิชกุล	หุ้นสามัญ	10/07/2567	5,000	5.05	ขาย
BLC	นางสาว อนุพร ภัทรธรรวณิชกุล	หุ้นสามัญ	10/07/2567	5,000	5.1	ขาย
BLESS	นาย ธาวิรินทร์ บวรวิเศษกุล	หุ้นสามัญ	09/07/2567	120,000	0.53	ขาย
PCC	นาย กิตติ สัมฤทธิ์	หุ้นสามัญ	09/07/2567	10,000	2.97	ซื้อ
EA	นาย สมโภชน์ อานูชัย	หุ้นสามัญ	04/07/2567	16,200,000	12.2	ขาย
PSG	นาย ชัยยศ จิรวรรกุล	หุ้นสามัญ	05/07/2567	1,000,000	0.56	ขาย
PSG	นาย ชัยยศ จิรวรรกุล	หุ้นสามัญ	08/07/2567	1,000,000	0.56	ขาย
TTI	นาย กำจร ชื่นชูจิตต์	หุ้นสามัญ	09/07/2567	200	26	ซื้อ
WPH	นาง จริยา ลีละวัฒน์	หุ้นสามัญ	05/07/2567	200,000	12.6	ขาย
LEO	นาย วิเศษ สิทธิสุนทรวงศ์	หุ้นสามัญ	04/07/2567	87,600	4.64	ขาย
SABUY	นาย สันติธร บุญเจือ	หุ้นสามัญ	05/07/2567	881,100	0.85	ขาย
HTC	นาง ปรีญา จีระพันธ์	หุ้นสามัญ	09/07/2567	2,200	15.9	ซื้อ
HTC	พันเอก พัชร รัตตกุล	หุ้นสามัญ	09/07/2567	450,000	15.94	ขาย
EP	นาย ยุทธ ชินสุภักดิ์กุล	หุ้นสามัญ	09/07/2567	13,000	2.61	ซื้อ
EKH	นาย สุทธิพงษ์ ตั้งสัจจะพจน์	หุ้นสามัญ	09/07/2567	10,000	6.9	ซื้อ
ALT	นาง ปรีญาภรณ์ ตั้งเผ่าศักดิ์	หุ้นสามัญ	05/07/2567	12,200	1.34	ซื้อ
ALT	นาง ปรีญาภรณ์ ตั้งเผ่าศักดิ์	หุ้นสามัญ	05/07/2567	800	1.35	ซื้อ
ALT	นาง ปรีญาภรณ์ ตั้งเผ่าศักดิ์	หุ้นสามัญ	08/07/2567	13,600	1.36	ซื้อ
ALT	นาง ปรีญาภรณ์ ตั้งเผ่าศักดิ์	หุ้นสามัญ	08/07/2567	1,400	1.37	ซื้อ

Source: www.sec.or.th

Foreign Portfolio Investment

(Unit: US\$ Mn)

Country	Date	Daily	WTD	MTD	QTD	YTD	12M	YoY
Thailand	10/07/2024	(56.3)	(70.9)	(93.5)	(93.5)	(3,324.4)	(5,434.6)	(4,502.0)
Japan	05/07/2024		3,756.2	(1,086.1)	28,631.2	39,036.1	21,243.5	(31,045.4)
Indonesia	10/07/2024	(10.4)	(17.4)	143.9	143.9	(283.1)	(1,818.5)	(3,254.8)
S. Korea	11/07/2024	41.0	1,017.3	2,322.8	2,322.8	19,450.6	20,837.4	5,671.4
Vietnam	10/07/2024	(40.3)	(144.8)	(228.8)	(228.8)	(1,905.6)	(2,570.9)	(3,503.4)
Sri Lanka	10/07/2024	(0.1)	0.5	7.4	7.4	(21.7)	(14.7)	(106.4)
Malaysia	10/07/2024	8.9	18.7	102.4	102.4	(70.2)	405.3	1,716.2
Philippines	10/07/2024	(3.5)	(1.3)	3.0	3.0	(524.4)	(933.5)	(59.6)
India	09/07/2024	183.1	202.4	1,349.3	1,349.3	1,698.8	10,318.2	(14,636.7)
Taiwan	10/07/2024	(275.8)	(1,136.3)	(785.0)	(785.0)	3,597.2	1,566.1	1,933.2

Source: Bloomberg

ข้อมูลต่างชาติซื้อขาย NVDR

(ณ วันที่ 10 ก.ค.67)

5 อันดับจากจำนวนหุ้นที่ซื้อสุทธิ (Net Buy)

ชื่อหลักทรัพย์	ซื้อ (ล้านบาท)	ขาย (ล้านบาท)	รวม (ล้านบาท)	สุทธิ (ล้านบาท)	มูลค่าการซื้อ ขายทั้งหมด (ล้านบาท)	สัดส่วนการซื้อขาย ผ่าน NVDR (%)
AOT	669.77	467.45	1,137.22	202.33	2,447.66	23.23
CPF	246.27	66.04	312.31	180.23	440.84	35.42
INTUCH	224.71	99.07	323.78	125.64	636.43	25.44
PTTGC	103.86	42.89	146.75	60.97	188.27	38.97
BEM	127.08	66.73	193.81	60.34	421.93	22.97

5 อันดับจากจำนวนหุ้นที่ขายสุทธิ (Net Sell)

ชื่อหลักทรัพย์	ซื้อ (ล้านบาท)	ขาย (ล้านบาท)	รวม (ล้านบาท)	สุทธิ (ล้านบาท)	มูลค่าการซื้อ ขายทั้งหมด (ล้านบาท)	สัดส่วนการซื้อขาย ผ่าน NVDR (%)
PTTEP	212.7	479.2	691.9	-266.5	1,173.20	29.49
KCE	28.32	212.76	241.08	-184.44	665.28	18.12
BBL	78.36	183.71	262.06	-105.35	572.98	22.87
BCP	39.73	139.39	179.12	-99.66	287.89	31.11
ADVANC	329.1	424.8	753.9	-95.7	1,679.49	22.44

Source: www.settrade.com

Economic Calendars – Thailand

Date Time	Event	Period	Survey	Actual	Prior	Revised
07/08/2024 07:15	Consumer Confidence Economic	Jun	--	--	54.3	--
07/08/2024 07:15	Consumer Confidence	Jun	--	--	60.5	--
07/12/2024 14:30	Gross International Reserves	Jul-05	--	--	--	--
07/12/2024 14:30	Forward Contracts	Jul-05	--	--	--	--
07/18/2024 07:24	Car Sales	Jun	--	--	49871	--
07/19/2024 14:30	Gross International Reserves	Jul-12	--	--	--	--
07/19/2024 14:30	Forward Contracts	Jul-12	--	--	--	--
07/24/2024 07:31	Customs Exports YoY	Jun	--	--	7.20%	--
07/24/2024 07:31	Customs Imports YoY	Jun	--	--	-1.70%	--
07/24/2024 07:31	Customs Trade Balance	Jun	--	--	\$656m	--
07/26/2024 14:30	Gross International Reserves	Jul-19	--	--	--	--
07/26/2024 14:30	Forward Contracts	Jul-19	--	--	--	--
07/26/2024 07:30	Mfg Production Index ISIC NSA YoY	Jun	--	--	-1.54%	--
07/26/2024 07:30	Capacity Utilization ISIC	Jun	--	--	59.77	--
07/31/2024 14:00	BoP Current Account Balance	Jun	--	--	\$647m	--
07/31/2024 14:30	Exports YoY	Jun	--	--	7.80%	--
07/31/2024 14:30	Exports	Jun	--	--	\$25930m	--
07/31/2024 14:30	Imports YoY	Jun	--	--	-2.30%	--
07/31/2024 14:30	Imports	Jun	--	--	\$23105m	--
07/31/2024 14:30	Trade Balance	Jun	--	--	\$2825m	--
07/31/2024 14:30	BoP Overall Balance	Jun	--	--	\$551m	--
08/01/2024 07:30	S&P Global Thailand PMI Mfg	Jul	--	--	51.7	--
08/01/2024 14:30	Business Sentiment Index	Jul	--	--	48.7	--
08/02/2024 14:30	Gross International Reserves	Jul-26	--	--	--	--
08/02/2024 14:30	Forward Contracts	Jul-26	--	--	--	--
08/05/2024 10:30	CPI YoY	Jul	--	--	--	--
08/05/2024 10:30	CPI NSA MoM	Jul	--	--	--	--
08/05/2024 10:30	CPI Core YoY	Jul	--	--	--	--
08/07/2024 08:13	Consumer Confidence Economic	Jul	--	--	--	--
08/07/2024 08:13	Consumer Confidence	Jul	--	--	--	--
08/09/2024 14:30	Gross International Reserves	Aug-02	--	--	--	--
08/09/2024 14:30	Forward Contracts	Aug-02	--	--	--	--
08/16/2024 14:30	Gross International Reserves	Aug-09	--	--	--	--
08/16/2024 14:30	Forward Contracts	Aug-09	--	--	--	--
08/18/2024 08:24	Car Sales	Jul	--	--	--	--
08/19/2024 09:30	GDP YoY	2Q	--	--	1.50%	--
08/19/2024 09:30	GDP SA QoQ	2Q	--	--	1.10%	--

Source: Bloomberg

RHB Guide to Investment Ratings

- Buy:** Share price may exceed 10% over the next 12 months
Trading Buy: Share price may exceed 15% over the next 3 months, however longer-term outlook remains uncertain
Neutral: Share price may fall within the range of +/- 10% over the next 12 months
Take Profit: Target price has been attained. Look to accumulate at lower levels
Sell: Share price may fall by more than 10% over the next 12 months
Not Rated: Stock is not within regular research coverage

Investment Research Disclaimers

RHB has issued this report for information purposes only. This report is intended for circulation amongst RHB and its affiliates' clients generally or such persons as may be deemed eligible by RHB to receive this report and does not have regard to the specific investment objectives, financial situation and the particular needs of any specific person who may receive this report. This report is not intended, and should not under any circumstances be construed as, an offer or a solicitation of an offer to buy or sell the securities referred to herein or any related financial instruments.

This report may further consist of, whether in whole or in part, summaries, research, compilations, extracts or analysis that has been prepared by RHB's strategic, joint venture and/or business partners. No representation or warranty (express or implied) is given as to the accuracy or completeness of such information and accordingly investors should make their own informed decisions before relying on the same.

This report is not directed to, or intended for distribution to or use by, any person or entity who is a citizen or resident of or located in any locality, state, country or other jurisdiction where such distribution, publication, availability or use would be contrary to the applicable laws or regulations. By accepting this report, the recipient hereof (i) represents and warrants that it is lawfully able to receive this document under the laws and regulations of the jurisdiction in which it is located or other applicable laws and (ii) acknowledges and agrees to be bound by the limitations contained herein. Any failure to comply with these limitations may constitute a violation of applicable laws.

All the information contained herein is based upon publicly available information and has been obtained from sources that RHB believes to be reliable and correct at the time of issue of this report. However, such sources have not been independently verified by RHB and/or its affiliates and this report does not purport to contain all information that a prospective investor may require. The opinions expressed herein are RHB's present opinions only and are subject to change without prior notice. RHB is not under any obligation to update or keep current the information and opinions expressed herein or to provide the recipient with access to any additional information. Consequently, RHB does not guarantee, represent or warrant, expressly or impliedly, as to the adequacy, accuracy, reliability, fairness or completeness of the information and opinion contained in this report. Neither RHB (including its officers, directors, associates, connected parties, and/or employees) nor does any of its agents accept any liability for any direct, indirect or consequential losses, loss of profits and/or damages that may arise from the use or reliance of this research report and/or further communications given in relation to this report. Any such responsibility or liability is hereby expressly disclaimed.

Whilst every effort is made to ensure that statement of facts made in this report are accurate, all estimates, projections, forecasts, expressions of opinion and other subjective judgments contained in this report are based on assumptions considered to be reasonable and must not be construed as a representation that the matters referred to therein will occur. Different assumptions by RHB or any other source may yield substantially different results and recommendations contained on one type of research product may differ from recommendations contained in other types of research. The performance of currencies may affect the value of, or income from, the securities or any other financial instruments referenced in this report. Holders of depositary receipts backed by the securities discussed in this report assume currency risk. Past performance is not a guide to future performance. Income from investments may fluctuate. The price or value of the investments to which this report relates, either directly or indirectly, may fall or rise against the interest of investors.

This report may contain comments, estimates, projections, forecasts and expressions of opinion relating to macroeconomic research published by RHB economists of which should not be considered as investment ratings/advice and/or a recommendation by such economists on any securities discussed in this report.

This report does not purport to be comprehensive or to contain all the information that a prospective investor may need in order to make an investment decision. The recipient of this report is making its own independent assessment and decisions regarding any securities or financial instruments referenced herein. Any investment discussed or recommended in this report may be unsuitable for an investor depending on the investor's specific investment objectives and financial position. The material in this report is general information intended for recipients who understand the risks of investing in financial instruments. This report does not take into account whether an investment or course of action and any associated risks are suitable for the recipient. Any recommendations contained in this report must therefore not be relied upon as investment advice based on the recipient's personal circumstances. Investors should make their own independent evaluation of the information contained herein, consider their own investment objective, financial situation and particular needs and seek their own financial, business, legal, tax and other advice regarding the appropriateness of investing in any securities or the investment strategies discussed or recommended in this report.

This report may contain forward-looking statements which are often but not always identified by the use of words such as "believe", "estimate", "intend" and "expect" and statements that an event or result "may", "will" or "might" occur or be achieved and other similar expressions.

Such forward-looking statements are based on assumptions made and information currently available to RHB and are subject to known and unknown risks, uncertainties and other factors which may cause the actual results, performance or achievement to be materially different from any future results, performance or achievement, expressed or implied by such forward-looking statements. Caution should be taken with respect to such statements and recipients of this report should not place undue reliance on any such forward-looking statements. RHB expressly disclaims any obligation to update or revise any forward-looking statements, whether as a result of new information, future events or circumstances after the date of this publication or to reflect the occurrence of unanticipated event

The use of any website to access this report electronically is done at the recipient's own risk, and it is the recipient's sole responsibility to take precautions to ensure that it is free from viruses or other items of a destructive nature. This report may also provide the addresses of, or contain hyperlinks to, websites. RHB takes no responsibility for the content contained therein. Such addresses or hyperlinks (including addresses or hyperlinks to RHB own website material) are provided solely for the recipient's convenience. The information and the content of the linked site do not in any way form part of this report. Accessing such website or following such link through the report or RHB website shall be at the recipient's own risk.

This report may contain information obtained from third parties. Third party content providers do not guarantee the accuracy, completeness, timeliness or availability of any information and are not responsible for any errors or omissions (negligent or otherwise), regardless of the cause, or for the results obtained from the use of such content. Third party content providers give no express or implied warranties, including, but not limited to, any warranties of merchantability or fitness for a particular purpose or use. Third party content providers shall not be liable for any direct, indirect, incidental, exemplary, compensatory, punitive, special or consequential damages, costs, expenses, legal fees, or losses (including lost income or profits and opportunity costs) in connection with any use of their content.

The research analysts responsible for the production of this report hereby certifies that the views expressed herein accurately and exclusively reflect his or her personal views and opinions about any and all of the issuers or securities analysed in this report and were prepared independently and autonomously. The research analysts that authored this report are precluded by RHB in all circumstances from trading in the securities or other financial instruments referenced in the report, or from having an interest in the company(ies) that they cover.

The contents of this report is strictly confidential and may not be copied, reproduced, published, distributed, transmitted or passed, in whole or in part, to any other person without the prior express written consent of RHB and/or its affiliates. This report has been delivered to RHB and its affiliates' clients for information purposes only and upon the express understanding that such parties will use it only for the purposes set forth above. By electing to view or accepting a copy of this report, the recipients have agreed that they will not print, copy, videotape, record, hyperlink, download, or otherwise attempt to reproduce or re-transmit (in any form including hard copy or electronic distribution format) the contents of this report. RHB and/or its affiliates accepts no liability whatsoever for the actions of third parties in this respect.

The contents of this report are subject to copyright. Please refer to Restrictions on Distribution below for information regarding the distributors of this report. Recipients must not reproduce or disseminate any content or findings of this report without the express permission of RHB and the distributors.

The securities mentioned in this publication may not be eligible for sale in some states or countries or certain categories of investors. The recipient of this report should have regard to the laws of the recipient's place of domicile when contemplating transactions in the securities or other financial instruments referred to herein. The securities discussed in this report may not have been registered in such jurisdiction. Without prejudice to the foregoing, the recipient is to note that additional disclaimers, warnings or qualifications may apply based on geographical location of the person or entity receiving this report.

The term "RHB" shall denote, where appropriate, the relevant entity distributing or disseminating the report in the particular jurisdiction referenced below, or, in every other case, RHB Investment Bank Berhad and its affiliates, subsidiaries and related companies.

RESTRICTIONS ON DISTRIBUTION

Malaysia

This report is issued and distributed in Malaysia by RHB Investment Bank Bhd. The views and opinions in this report are our own as of the date hereof and is subject to change. If the Financial Services and Markets Act of the United Kingdom or the rules of the Financial Conduct Authority apply to a recipient, our obligations owed to such recipient therein are unaffected. RHB Investment Bank Bhd has no obligation to update its opinion or the information in this report.

Thailand

This report is issued and distributed in the Kingdom of Thailand by RHB Securities (Thailand) PCL, a licensed securities company that is authorised by the Ministry of Finance, regulated by the Securities and Exchange Commission of Thailand and is a member of the Stock Exchange of Thailand. The Thai Institute of Directors Association has disclosed the Corporate Governance Report of Thai Listed Companies made pursuant to the policy of the Securities and Exchange Commission of Thailand. RHB Securities (Thailand) PCL does not endorse, confirm nor certify the result of the Corporate Governance Report of Thai Listed Companies.

Indonesia

This report is issued and distributed in Indonesia by PT RHB Sekuritas Indonesia. This research does not constitute an offering document and it should not be construed as an offer of securities in Indonesia. Any securities offered or sold, directly or indirectly, in Indonesia or to any Indonesian citizen or corporation (wherever located) or to any Indonesian resident in a manner which constitutes a public offering under Indonesian laws and regulations must comply with the prevailing Indonesian laws and regulations.

Singapore

This report is issued and distributed in Singapore by RHB Bank Berhad (Singapore branch) which is a holder of a full bank licence and an exempt capital markets services licence and financial adviser regulated by the Monetary Authority of Singapore. RHB Bank Berhad (Singapore branch) may distribute reports produced by its respective foreign entities, affiliates or other foreign research houses pursuant to an arrangement under Regulation 32C of the Financial Advisers Regulations. Where the report is distributed in Singapore to a person who is not an Accredited Investor, Expert Investor or an Institutional Investor, RHB Bank Berhad (Singapore branch) accepts legal responsibility for the contents of the report to such persons only to the extent required by law. Singapore recipients should contact RHB Bank Berhad (Singapore branch) in respect of any matter arising from or in connection with the report.

United States

This report was prepared by RHB is meant for distribution solely and directly to “major” U.S. institutional investors as defined under, and pursuant to, the requirements of Rule 15a-6 under the U.S. Securities and Exchange Act of 1934, as amended (the “Exchange Act”) via a registered U.S. broker-dealer as appointed by RHB from time to time. Accordingly, any access to this report via Bursa Marketplace or any other Electronic Services Provider is not intended for any party other than “major” US institutional investors (via a registered U.S broker-dealer), nor shall be deemed as solicitation by RHB in any manner. RHB is not registered as a broker-dealer in the United States and currently has not appointed a U.S. broker-dealer. Additionally, RHB does not offer brokerage services to U.S. persons. Any order for the purchase or sale of all securities discussed herein must be placed with and through a registered U.S. broker-dealer as appointed by RHB from time to time as required by the Exchange Act Rule 15a-6. For avoidance of doubt, RHB reiterates that it has not appointed any U.S. broker-dealer during the issuance of this report. This report is confidential and not intended for distribution to, or use by, persons other than the recipient and its employees, agents and advisors, as applicable. Additionally, where research is distributed via Electronic Service Provider, the analysts whose names appear in this report are not registered or qualified as research analysts in the United States and are not associated persons of any registered U.S. broker-dealer as appointed by RHB from time to time and therefore may not be subject to any applicable restrictions under Financial Industry Regulatory Authority (“FINRA”) rules on communications with a subject company, public appearances and personal trading. Investing in any non-U.S. securities or related financial instruments discussed in this research report may present certain risks. The securities of non-U.S. issuers may not be registered with, or be subject to the regulations of, the U.S. Securities and Exchange Commission. Information on non-U.S. securities or related financial instruments may be limited. Foreign companies may not be subject to audit and reporting standards and regulatory requirements comparable to those in the United States. The financial instruments discussed in this report may not be suitable for all investors. Transactions in foreign markets may be subject to regulations that differ from or offer less protection than those in the United States.

Please refer to the following link ([RHB Research Conflict Disclosures – Jul 2024](#)) and the Disclosure of Conflict of Interest in each of the research reports provided in this email for more details.

Kuala Lumpur	Singapore
RHB Investment Bank Bhd Level 3A, Tower One, RHB Centre Jalan Tun Razak Kuala Lumpur Malaysia Tel : +(60) 3 2302 8100 Fax : +(60) 3 2302 8134	RHB Bank Berhad (Singapore branch) 90 Cecil Street #04-00 RHB Bank Building Singapore 069531 Fax: +65 6509 0470
Jakarta	Bangkok
PT RHB Sekuritas Indonesia Revenue Tower, 11th Floor, District 8 - SCBD Jl. Jendral Sudirman Kav 52-53 Jakarta 12190 Indonesia Tel : +6221 509 39 888 Fax : +6221 509 39 777	RHB Securities (Thailand) PCL 10th Floor, Sathorn Square Office Tower 98, North Sathorn Road, Silom Bangrak, Bangkok 10500 Thailand Tel: +(66) 2 088 9999 Fax : +(66) 2 088 9799

สำนักงานใหญ่	สาขาที่ 1 สาขาหาดใหญ่	สาขาที่ 2 สาขาปิ่นเกล้า
เลขที่ 98 อาคารสาทรสแควร์ ออฟฟิศ ทาวเวอร์ ชั้นที่ 8,10 ถนนสาทรเหนือ แขวงสีลม เขตบางรัก กรุงเทพมหานคร 10500 Tel: +66(0)2-862-9999 Fax: +66(0)2-108-0999	127 – 129 ถนนศรีภูวนารถ ตำบลหาดใหญ่ อำเภอหาดใหญ่ จังหวัดสงขลา 90110 Tel: +66-74-891-999 Fax: +66-(0)74-891-924	เลขที่ 7/129 – 221 อาคารศูนย์การค้าเซ็นทรัลพลาซ่า ปิ่นเกล้า ชั้น 19 ถนนบรมราชชนนี แขวงอรุณอัมรินทร์ เขตบางกอกน้อย กรุงเทพมหานคร 10700 Tel:+66(0)2-828-1555 Fax: +66-(0)2-828-1500
สาขาที่ 3 สาขาวิภาวดีรังสิต	สาขาที่ 4 สาขาเชียงใหม่	สาขาที่ 5 สาขาฉะเชิงเทรา
เลขที่ 89/1 อาคารเกษมทรัพย์ ชั้น 1 ถนนวิภาวดีรังสิต 314/1 หมู่ที่ 5 ต.สันทรายน้อย อ.สันทราย จ.เชียงใหม่ แขวงจอมพล เขตจตุจักร กรุงเทพมหานคร 10900 Tel:+66(0)2-035-9000 Fax:+66-(0)2-631-9099	50210 Tel: +66-(0)52-00-4999 Fax:+66-(0)5200-4998	เลขที่ 20 ถนนสุวินทวงศ์ ตำบลหน้าเมือง อำเภอเมืองฉะเชิงเทรา จังหวัดฉะเชิงเทรา 24000 Tel: +66(0)3302-1999 Fax: +66(0)2-3851-3435